




*Document interne : ne pas diffuser*

## Synthèse de l'enquête insertion 2012

### Situation professionnelle des ingénieurs/es de spécialisation ESAT diplômés/es en 2010



## Table des matières

---

<b>1. Introduction : l'enquête première insertion</b> .....	<b>3</b>
1.1. Objectif de cette enquête .....	3
1.2. Echantillon enquêté et taux de réponse .....	3
<b>2. Situation professionnelle des diplômés 2010</b> .....	<b>3</b>
<b>3. Recherche d'emploi des diplômés 2010</b> .....	<b>4</b>
3.1. Durée de la recherche d'emploi.....	4
3.2. Moyens utilisés pour trouver le poste actuel.....	4
3.3. Satisfaction par rapport au poste occupé .....	4
<b>4. Caractéristiques des emplois des diplômés 2010</b> .....	<b>5</b>
<b>5. Secteurs, entreprises et fonctions des diplômés 2010</b> .....	<b>5</b>
5.1. Secteurs d'activités des diplômés .....	5
5.2. Fonctions occupées par les diplômés .....	6
<b>6. Salaires des diplômés 2010</b> .....	<b>6</b>
6.1. Salaires actuels des diplômés .....	6
6.2. Salaires et secteurs d'emploi .....	7
<b>7. Conclusion</b> .....	<b>8</b>

# 1. Introduction : l'enquête première insertion

## 1.1. Objectif de cette enquête

Cette enquête, commune à toutes les écoles de la Conférence des Grandes Ecoles, a pour objectif de **connaître les conditions d'accès aux premiers emplois** et de faire le point 3 mois et 15 mois après l'obtention du diplôme sur l'insertion professionnelle de nos diplômés.

Dans ce document seront présentés les résultats de l'enquête 2012 auprès des diplômés **ingénieurs de spécialisation ESAT** sortis en 2010.

L'analyse des réponses des diplômés, qui ont déjà évolué dans leur 1<sup>er</sup> emploi voire sont allés vers un 2<sup>ème</sup>, donnera un bon aperçu de l'insertion 15 mois après le diplôme.

## 1.2. Echantillon enquêté et taux de réponse

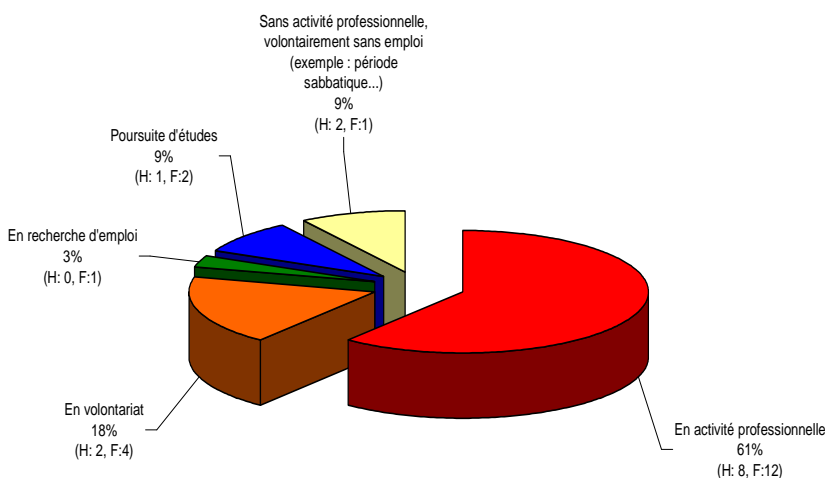
L'ensemble des diplômés ESAT 2010 a été enquêté. Le taux de réponse élevé est le résultat d'un effort particulier de mise à jour des adresses mails et de relances personnalisées.

	Nb de diplômés	Nb d'envois	Nb de répondants	Taux de réponse
<b>Diplômés 2010</b>	<b>36</b>	<b>36</b>	<b>33</b>	<b>91,7%</b>
Hommes	14	14	13	93%
Femmes	22	22	20	91%
Nationalité française	35	35	32	91%
Etrangers (Sénégalais)	1	1	1	100%

Etant donnée la taille réduite de l'échantillon, nous présenterons les résultats majoritairement en effectifs et non pas en pourcentage.

## 2. Situation professionnelle des diplômés 2010

Situation professionnelle des diplômés ESAT 2010 (enquête CGE 2012)



La situation professionnelle des diplômés 2010 est globalement satisfaisante. En effet, hors volontariat, 20 diplômés sont **en activité** (même effectif que l'an dernier). Une seule diplômée est en **recherche d'emploi** (contre 3 l'an dernier) depuis seulement 2 mois, après avoir occupé un premier emploi. Trois diplômés sont **volontairement sans emploi**.

**La poursuite d'études**, pour ceux qui ont répondu, concerne 3 diplômés qui sont actuellement en thèse académique.

**Le volontariat** concerne 6 diplômés au moment de l'enquête, contre 3 l'année dernière. 4 diplômés sont en Volontariat de Solidarité Internationale (VSI) et 2 en Volontariat International en Entreprise (VIE).

Par ailleurs, on ne compte aucune **création d'entreprise**.

Le **taux net d'emploi**<sup>1</sup> au moment de l'enquête est de 95,2%, en hausse par rapport à l'an dernier (87,5%) avec une très faible disparité entre hommes et femmes.

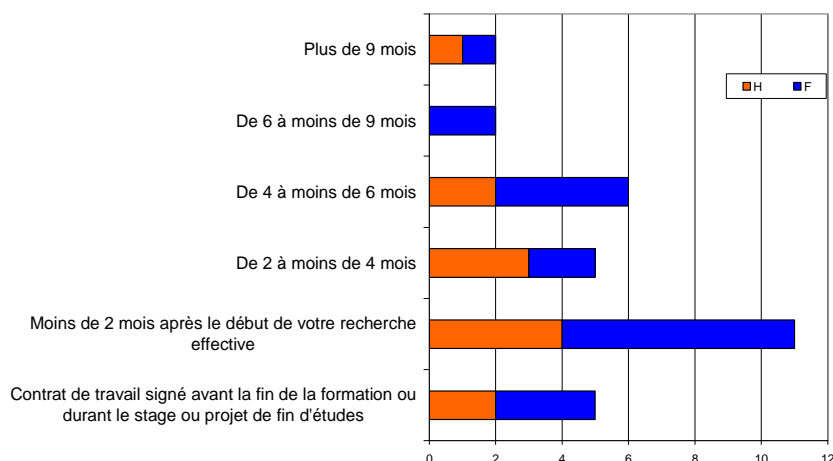
### 3. Recherche d'emploi des diplômés 2010

#### 3.1. Durée de la recherche d'emploi

L'analyse des réponses des diplômés 2010 plus d'un an après leur sortie, permet d'avoir une approche assez juste de la durée de la recherche d'emploi.

Les 2/3 des diplômés ont trouvé leur premier emploi en **moins de 4 mois** (comme l'an dernier) et la moitié en moins de 2 mois.

Durée de recherche du premier emploi pour les diplômés 2010 (enquête CGE 2012)



#### 3.2. Moyens utilisés pour trouver le poste actuel

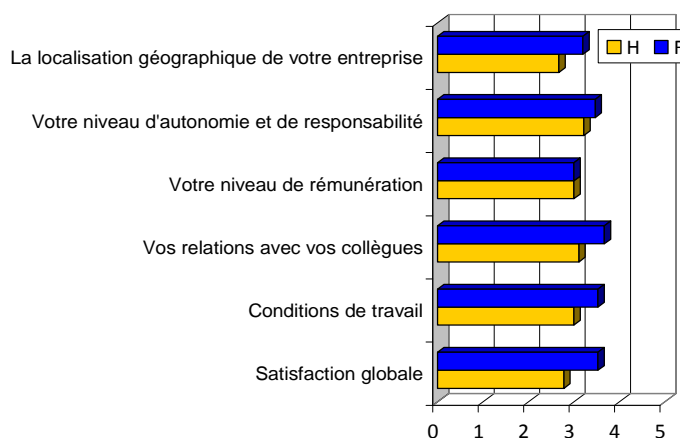
Les **sites Internet de recherche d'emploi** restent le premier moyen pour décrocher le 1<sup>er</sup> emploi (39 % des répondants, comme l'an dernier). Les pages principalement visitées sont l'Apecita, Uniagro, Coordination Sud, Civiweb et le réseau TEE.

#### 3.3. Satisfaction par rapport au poste occupé

L'évaluation de la satisfaction des diplômés vis-à-vis de leur poste est effectuée sur plusieurs critères : satisfaction globale, conditions de travail, relations avec les collègues, niveau de rémunération, niveau d'autonomie et de responsabilité et localisation géographique.

Globalement les diplômés sont assez satisfaits de leur travail, avec un niveau de satisfaction plus élevé chez les femmes.

Satisfaction des diplômés ESAT 2010 vis à vis de leur emploi (enquête CGE 2012)



note moyenne sur 5

<sup>1</sup> Taux Net d'Emploi = (Nb de diplômés/es en emploi)/(Nb de diplômés/es en emploi + Nb en recherche d'emploi)

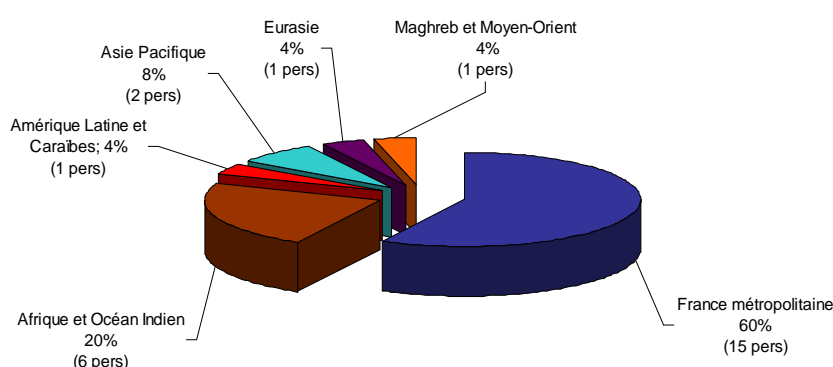
## 4. Caractéristiques des emplois des diplômés 2010

Pour 16 diplômés parmi les 26 en activité, l'emploi actuel est un **premier emploi**. Les diplômés en second emploi sont surtout des hommes (70%).

Le nombre de diplômés 2010 en **CDI** est en légère hausse par rapport à l'an dernier : on compte 9 diplômés contre 6, dont 2 à l'étranger. Le nombre de **CDD** a lui fortement augmenté puisque l'on compte 11 diplômés en CDD contre 4 l'année dernière, dont 2 à l'étranger. A l'inverse, on ne retrouve plus la tendance qui était enregistrée depuis 2 ans concernant l'émergence de statuts d'auto-entrepreneur, de contrats d'intérim ou d'installations agricoles.

Parmi les 20 diplômés en activité professionnelle (hors volontariat), seulement 6 d'entre eux ont le **statut cadre**, 2 en France et 4 à l'étranger.

Lieu de travail des diplômés ESAT 2010 (Enquête CGE 2012)



En ce qui concerne la **localisation des emplois**, on compte 15 diplômés qui travaillent dans les régions françaises métropolitaines (60%). Le taux de diplômés en poste à l'étranger sensiblement le même que l'année dernière, avec 24% des postes localisés sur le continent africain (région Afrique et Océan Indien et région Maghreb et Moyen-Orient).

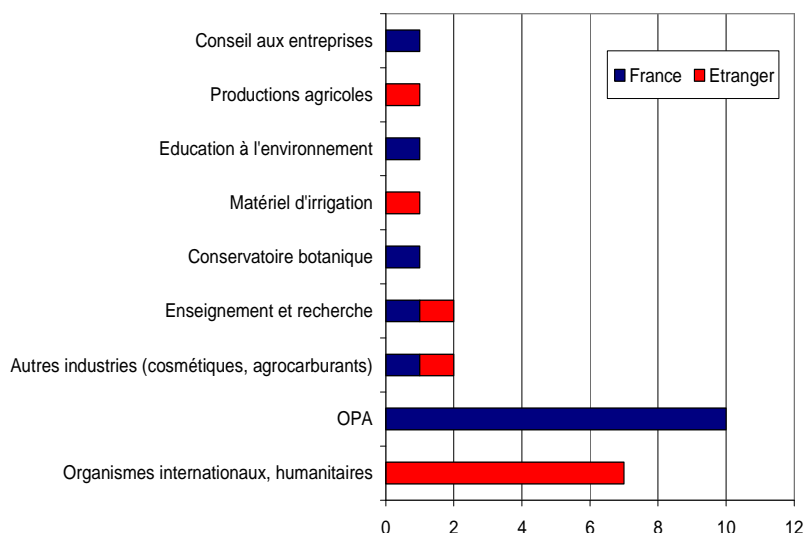
## 5. Secteurs, entreprises et fonctions des diplômés 2010

### 5.1. Secteurs d'activités des diplômés

Les deux tiers des emplois se répartissent au sein de **deux secteurs d'activité principaux**:

- ✓ Les **organisations professionnelles agricoles** représentent 38% (10 diplômés) des postes. Tous les diplômés qui travaillent dans ce secteur sont en poste en France métropolitaine, hors Ile de France. Aucun d'entre eux n'a le statut cadre. 8 diplômés travaillent au sein d'**associations de producteurs et d'acteurs locaux** dans le cadre de l'accompagnement à l'installation agricole, la promotion de l'agriculture paysanne et/ou de l'agriculture biologique. Un diplômé travaille dans un **syndicat agricole** (Jeunes Agriculteurs) et un autre dans une

Secteurs d'activités des diplômés ESAT 2010 (enquête CGE 2012)



## chambre régionale d'agriculture.

✓ Le secteur des **organismes de coopération internationale** représente 27% des emplois. Tous les diplômés qui travaillent dans ce secteur sont en poste à l'étranger. 6 diplômés occupent des fonctions au sein d'**ONG ou d'associations de développement** (INTER AIDE, ACTED, GRET, MADERA, Association Targa-Aide, ICAR). Un diplômé travaille au sein d'une **agence de coopération décentralisée** (Institut Régional de Coopération Développement Alsace).

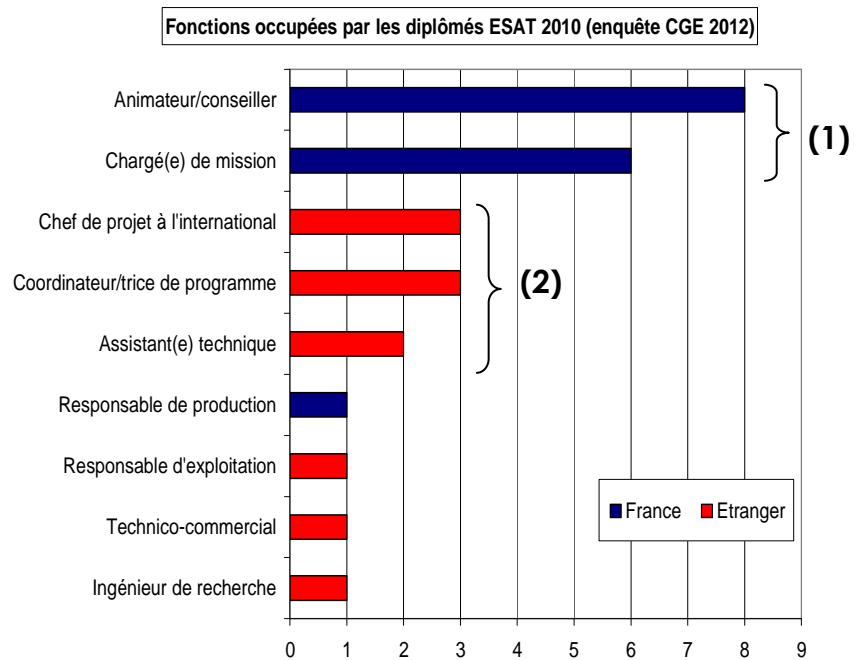
Les 9 autres diplômés se répartissent dans 7 secteurs différents (enseignement et de la recherche, production agricole, agro carburants...).

### 5.2. Fonctions occupées par les diplômés

Les emplois occupés par les diplômés se répartissent principalement sur deux grands types de fonctions :

✓ Le conseil agricole et territorial **(1)** avec des fonctions d'**animation et de conseil** (8 diplômés) et des postes de **chargés de mission** (6 diplômés). Il s'agit de postes en France, la plupart du temps au sein d'OPA.

✓ L'**appui et/ou la conduite de projet (2)** qui concerne 8 diplômés avec des postes de coordinateurs de programme, chefs de projet ou assistants techniques. Tous ces postes sont basés à l'étranger.



## 6. Salaires des diplômés 2010

### 6.1. Salaires actuels des diplômés

Le **salaire moyen (primes comprises) des diplômés 2010 en France** est de 22 874 € et le salaire médian de 22 200 €. Le salaire maximum enregistré (31 200€) concerne le poste à la chambre régionale d'agriculture. Il se détache nettement des salaires enregistrés au sein des OPA qui se situent dans une fourchette de 16 780 € à 24 596 €.

Salaires avec primes en France	Homme	Femme	Total
<b>Moyenne</b>	<b>22 110 €</b>	<b>23 152 €</b>	<b>22 874 €</b>
Médiane	21 708 €	22 392 €	22 200 €
Effectif	4	11	15
Ecart-type	1 322 €	4 503 €	3 884 €
Minimum	21 000 €	16 780 €	16 780 €
Maximum	24 024 €	31 200 €	31 200 €

**Le salaire moyen (primes comprises) des diplômés 2010 à l'étranger, hors VSI**, est de 33 174 € et le salaire médian de 28 600 €. Les VIE ont été inclus dans cette analyse puisqu'il s'agit de postes dont les conditions sont assez similaires. L'importance du salaire moyen s'explique par le très haut salaire enregistré chez l'entreprise privée SOCFIN (Nigeria) pour le diplômé qui travaille en tant qu'assistant agronomique du directeur de l'exploitation. Les autres salaires se situent dans une fourchette de 27 000€ à 33 400 €.

Salaires avec primes à l'étranger (hors VSI)	Homme	Femme	Total
<b>Moyenne</b>	<b>35 458 €</b>	<b>27 465 €</b>	<b>33 174 €</b>
Médiane	32 734 €	27 465 €	28 600 €
Effectif	5	2	7
Ecart-type	10 380 €	803 €	9 754 €
Minimum	27 000 €	27 000 €	27 000 €
Maximum	54 558 €	28 600 €	54 558 €

**Le salaire moyen (primes comprises) des diplômés 2010 à l'étranger en VSI** est de 11 947 € et le salaire médian de 11 143 €. Les salaires étant nettement inférieurs aux autres salaires enregistrés à l'étranger, il est apparu important de faire une analyse uniquement sur les VSI. On enregistre une grande disparité de salaire d'une structure à une autre.

Salaires avec primes à l'étranger (VSI)	Homme	Femme	Total
<b>Moyenne</b>	<b>9 000 €</b>	<b>12 929 €</b>	<b>11 947 €</b>
Médiane	9 000 €	11 486 €	11 143 €
Effectif	1	3	4
Ecart-type		3 112 €	3 212 €
Minimum		108 000 €	9 000 €
Maximum		16 500 €	16 500 €

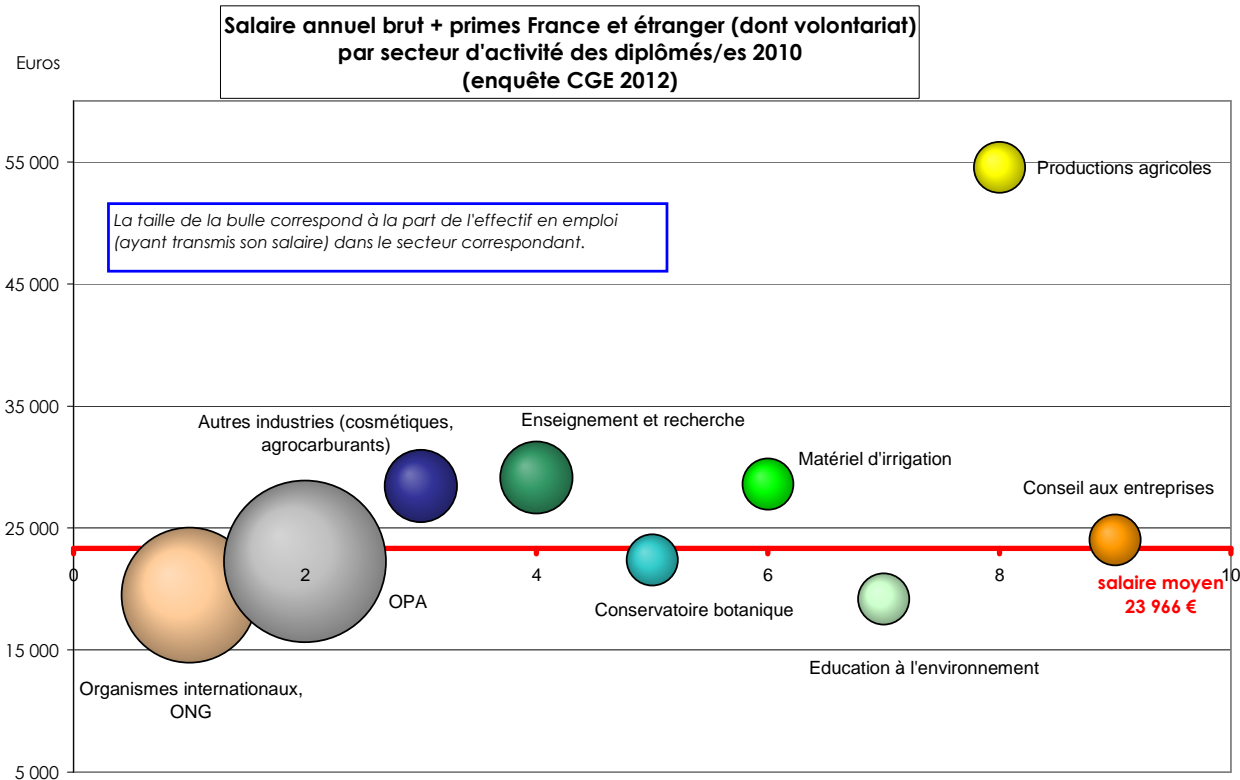
Si l'on considère à présent l'ensemble des diplômés en activité, **le salaire moyen (primes comprises) des diplômés 2010 en France et à l'étranger** est de 23 966 € et le salaire médian de 23 208€.

Salaires avec primes France et étranger	Homme	Femme	Total
<b>Moyenne</b>	<b>27 473 €</b>	<b>21 774 €</b>	<b>23 966 €</b>
Médiane	26 012 €	22 296 €	23 208 €
Effectif	10	16	26
Ecart-type	11 830 €	6 017 €	8 949 €
Minimum	9 000 €	10 800 €	9 000 €
Maximum	54 558 €	31 200 €	54 558 €

## 6.2. Salaires et secteurs d'emploi

Le salaire moyen (primes comprises) de l'ensemble de la promotion est de 23 966 €. Il est tiré par le haut salaire enregistré chez SOCFIN.

On constate que les deux principaux secteurs qui emploient les diplômés sont les moins rémunérateurs. Les bas salaires enregistrés dans le secteur des organismes internationaux et des ONG sont à rapprocher du niveau de vie de chaque pays. En revanche, on peut déplorer les très bas salaires enregistrés au sein des OPA en France, qui pour certains se situent aux alentours du SMIC.



## 7. Conclusion

**Le bilan de cette enquête 2012 est assez contrasté.** Suite à cette analyse qualitative, on peut noter les **éléments positifs** suivants:

- La rapidité d'insertion sur le marché du travail,
- Le très faible taux de chômage : un seul diplômé est actuellement en recherche d'emploi sur l'ensemble des répondants,
- La stabilisation du nombre de CDI et l'augmentation du nombre de CDD au détriment des contrats d'intérim.

**On déplore** en revanche:

- un niveau de salaire très bas (SMIC dans certains cas) pour les fonctions d'appui et d'accompagnement au sein des OPA françaises,
- l'absence de statut cadre au sein de ces mêmes structures.

Ces éléments nous amène à nous interroger sur le degré de liberté des jeunes diplômés à l'heure du choix de leur premier emploi. **Il est donc poursuivre les efforts d'accompagnement des étudiants et des diplômés dans la prise de conscience et la formulation de leurs compétences ainsi que dans leur connaissance du marché de l'emploi.**

Un grand merci à toutes et à tous celles et ceux qui ont pris le temps de nous répondre !